

# UNItears® bez konzervačných látok

očná roztoková instilácia bez konzervačných látok

## 1. Čo je UNItears bez konzervačných látok a na čo sa používa

UNItears bez konzervačných látok je očná roztoková instilácia s obsahom hypromelózy a dexpanthenolu. Má ochranný, epitelizačný a zvlhčujúci účinok. Hypromelóza vytvára na povrchu oka dočasný ochranný film, zvlhčuje povrch oka a slúži ako náhrada pri nedostatočnej tvorbe slz. Odstraňuje pocit „suchosti očí“, poskytuje úľavu pri miernych podráždeniach očí neinfekčného pôvodu. Dexpanthenol (vitamín zo skupiny B) prispieva k obnove buniek na povrchu rohovky (epitelizácii).

UNItears bez konzervačných látok neobsahuje konzervačné látky, preto je ideálnym prípravkom pre nositeľov kontaktných šošoviek a pre osoby s citlivými očami.

UNItears bez konzervačných látok poskytuje dlhodobú úľavu:

- pri zníženej tvorbe slz, pri syndróme suchého oka (keratoconjunctivitis sicca)
- pri poranení a erózii rohovky
- po operáciách oka
- pri nepríjemných pocitoch (pálenie, svrbenie, pocit cudzieho telieska), pričom tieto príznaky môžu súvisieť s vonkajšími faktormi (napr. klimatizácia, vietor, znečistenie, dym, prach)
- pri zvýšenej únave očí (pri dlhodobej práci na počítači) a pri zhoršenom videní v priebehu dňa
- pri nosení kontaktných šošoviek

UNItears bez konzervačných látok môžu používať dospelí, mladiství a deti.

## 2. Čo potrebujete vedieť predtým, ako použijete UNItears bez konzervačných látok

Nepoužívajte UNItears bez konzervačných látok:

- ak ste alergický na ktorúkoľvek zložku tohto prípravku
- v akútnej fáze poleptania oka až do úplného odstránenia leptavej látky zo spojkového vaku a do odstránenia odumretého tkaniva

Ak v súčasnosti používate aj iné očné prípravky, vo všeobecnosti sa odporúča dodržať aspoň 5 minútový interval medzi aplikáciou jednotlivých prípravkov.

## 3. Ako používať UNItears bez konzervačných látok

Odporúčaná dávka je 1 kvapka 2 až 3-krát denne, môže sa aplikovať aj častejšie. UNItears bez konzervačných látok je možné používať dlhodobo.

### Upozornenie

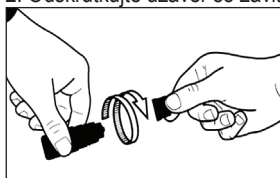
Po nakvapkaní prípravku sa môže u Vás dočasne objaviť rozmazané videnie. V takom prípade nevedzte motorové vozidlo, neobsluhujte stroje a počkajte, kým začnete opäť ostro vidieť.

### Nositelia kontaktných šošoviek

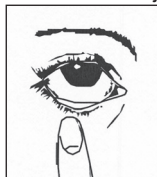
UNItears bez konzervačných látok sa môže používať pri súčasnom nosení kontaktných šošoviek.

### Upozornenie pred aplikáciou

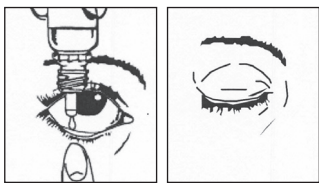
1. Umyte si ruky a pohodlne sa posaďte alebo postavte.
2. Odskrutkujte uzáver so závitom.



3. Pridržiavajte fľaštičku smerom nadol, medzi palcom a ostatnými prstami.
4. Pred prvou aplikáciou sa odporúča jemným stlačením fľaštičky skúšobne odkvapnúť prvú kvapku mimo oka, pretože pri silnom a nerovnomernom stláčaní môže roztok vystreknúť vo väčšom objeme.
5. Ukazovák jemne potiahnite spodné viečko postihnutého oka.



- Priblížte koniec kvapkadla blízko k vášmu oku tak, aby sa nedotkol oka alebo jeho okolitých oblastí.
- Jemne stlačte fľaštičku, aby sa do vášho oka dostala jedna kvapka. Potom uvoľnite spodné viečko a pomaly zatvorte oko, aby sa UNIfears rovnomerne rozmiestnil po očnom povrchu.  
Pre ďalšiu kvapku treba nechať späť nasatý vzduch do plastovej fľaštičky, aby sa vrátila do pôvodného stavu a potom pokračovať v aplikácii do oka odporúčaným spôsobom.  
Upozorňujeme, že po stlačení môže trvať niekoľko sekúnd, kým dôjde k uvoľneniu kvapky. Nestláčajte príliš silno.



- V prípade potreby, postup opakujte aj pre druhé oko.



- Po použití otraste fľaštičku bez dotyku kvapkadla smerom nadol, aby sa odstránila zostávajúca kvapka. Je to potrebné na zabezpečenie sterility nasledujúcich kvapiek.
- Bezprostredne po použití nasadte pevne uzáver späť na fľaštičku.

#### 4. Aké sú možné vedľajšie účinky

Zriedkavo sa bezprostredne po aplikácii môže vyskytnúť prechodné mierne pálenie alebo alergická reakcia na niektorú zo zložiek prípravku, prípadne môže dôjsť k prechodnému zlepeniu očných rias.

V prípade výskytu týchto nežiaducich účinkov alebo akýchkoľvek iných nezvyčajných reakcií sa obráťte na svojho lekára alebo lekárnik.

#### 5. Čo UNIfears bez konzervačných látok obsahuje

Hypromelóza 5 mg v 1 ml, dexpanthenol, chlorid sodný, dihydrát edetanu disodného, čistená voda.

#### 6. Ako uchovávať UNIfears bez konzervačných látok a ďalšie informácie

Fľaštičku uchovávajte v pôvodnom obale pri teplote do 25 °C.

Chráňte pred chladom a mrazom.

Prípravok uchovávajte mimo dohľadu a dosahu detí.

Nepoužívajte po dátume expirácie, ktorý je uvedený na štítku alebo na škatuľke pri ikone presýpacích hodín. Dátum expirácie sa vzťahuje na posledný deň v danom mesiaci.

UNIfears bez konzervačných látok nepoužívajte dlhšie ako tri mesiace po prvom otvorení fľaštičky.

**Veľkosť balenia:** 1 x 10 ml



UNIMED PHARMA, spol. s r.o., Orišková 11, 821 05 Bratislava, Slovenská republika

Tel.: +421 2 4333 3786

Fax: +421 2 4363 8743

e-mail: [unimedpharma@unimedpharma.sk](mailto:unimedpharma@unimedpharma.sk)

[www.unimedpharma.eu](http://www.unimedpharma.eu)



Tento návod na použitie bol naposledy aktualizovaný v apríli 2020.